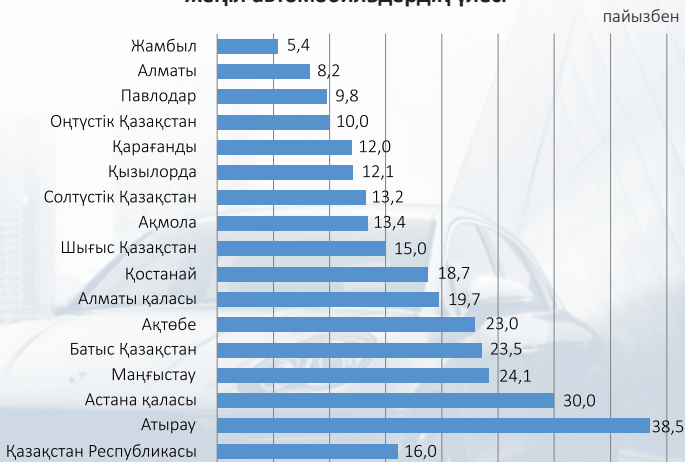


Шыққан жылы бойынша жеңіл автомобильдердің саны

	Барлығы	Соның ішінде шыққан жылы бойынша				
		3 жылдан кем емес	3 жылдан аса, бірақ 7 жылдан аз	7 жылдан аса, бірақ 10 жылдан аз	10 жылдан аса	өзге де
Қазақстан Республикасы	3 845 301	616 545	400 696	344 786	2 270 931	212 343
Ақмола	177 761	23 784	15 117	14 940	116 109	7 811
Ақтөбе	152 448	35 064	20 428	14 709	71 827	10 420
Алматы	471 018	38 857	29 715	33 935	354 141	14 370
Атырау	115 805	44 586	16 847	11 131	30 487	12 754
Батыс Қазақстан	118 239	27 813	13 284	11 136	57 669	8 337
Жамбыл	190 881	10 399	11 672	11 792	153 288	3 730
Қарағанды	283 413	33 888	26 303	23 613	187 807	11 802
Қостанай	175 134	32 765	16 364	14 636	100 745	10 624
Қызылорда	110 099	13 278	9 319	8 877	73 620	5 005
Маңғыстау	139 068	33 581	20 228	15 803	56 690	12 766
Оңтүстік Қазақстан	476 860	47 818	46 214	36 180	328 955	17 693
Павлодар	157 688	15 423	10 697	10 496	114 803	6 269
Солтүстік Қазақстан	149 000	19 655	13 013	14 068	95 443	6 821
Шығыс Қазақстан	306 285	45 949	27 802	28 353	188 215	15 966
Астана қаласы	246 851	73 944	34 813	23 492	91 336	23 266
Алматы қаласы	459 501	90 348	72 461	59 958	204 879	31 855
Дипломатиялық нөмірлер	21 683	8 220	4 884	2 269	4 175	2 135
Өңірі көрсетілмеген	93 567	21 173	11 535	9 398	40 742	10 719

Шыққан жылы 3 жылдан аспайтын жеңіл автомобильдердің үлесі



Қысқаша әдіснамалық түсініктемелер

Қазақстан Республикасы Ұлттық экономика министрлігі Статистика комитеті (бұдан әрі – Комитет) екі ведомствоның өзара ақпараттық іс-қимылы туралы бірлескен бұйрығы негізінде Комитетке ұсынылатын Қазақстан Республикасы Ішкі істер министрлігінің (бұдан әрі – ҚР ИІМ) автокөлік құралдарының базасы негізінде жеңіл автомобильдердің қолда бары бойынша ай сайынғы негізде ақпарат қалыптастырады.

Тіркелген автокөлік құралдары – бұл оларды есепке қойған сәтте ҚР ИІМ автокөлік құралдары базасында тіркелген барлық автокөлік құралдары.

Сізге бұдан да толығырақ ақпарат қажет пе?

Республиканың әлеуметтік-экономикалық дамуының барлық негізгі индикаторларын Қазақстан Республикасы Ұлттық экономика министрлігі Статистика комитетінің www.stat.gov.kz Интернет-ресурсынан таба аласыз.

Сіздің өзге де сұрақтарыңыз бар ма?

Қызмет көрсету және энергетика статистикасы басқармасына хабарласыңыз:

Якупова Зифа Рафиковна

Басқарма басшысы

Тел. +7 7172 749060

E-mail: z.yakupova@economy.gov.kz

Лапиев Ерик Серикович

Сарапшы

Тел. +7 7172 749326

E-mail: e.lapiev@economy.gov.kz

Біздің мекенжайымыз:

Қазақстан Республикасы, 010000

Астана қаласы, Мәңгілік ел, 8

Министрліктер Үйі, 4 кіреберіс

Ақпараттық қызмет: +7 7172 749010, 749011

Факс: +7 7172 749546

E-mail: kazstat.rk@gmail.com

Интернет-ресурсы: <http://www.stat.gov.kz>

Таралымы: 300 дана



Қазақстан Республикасы
Ұлттық экономика министрлігі
Статистика комитеті

www.stat.gov.kz

Қазақстан Республикасындағы жеңіл автомобильдердің саны туралы



Сіз білесіз бе...

- Қазақстанда жаңа жеңіл автомобильдердің (шыққан жылы 3 жылдан аспайтын) басым бөлігі мұнайлы өңірде (тіркелген жеңіл автомобильдердің жалпы санынан, Атырауда – 38,5%, Маңғыстауда - 24,1%, Батыс Қазақстанда - 23,5%, Ақтөбе облыстарында - 23%) және республикамыздың астанасы Астана қаласында 30% тіркелген

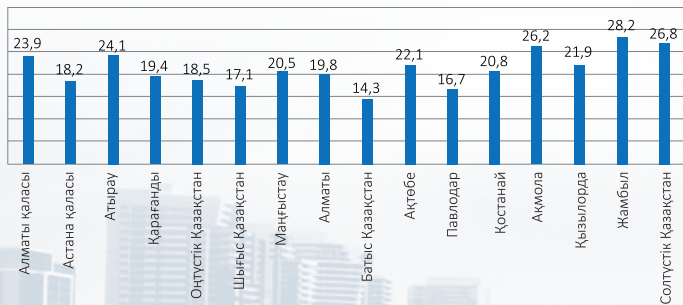
Жеңіл автомобильдер саны туралы

Қазақстан Республикасында 2017 жылғы 1 қаңтардағы жағдай бойынша тіркелген жеңіл автомобильдердің саны 3845,3 мың бірлікті құрады. Автомобильдердің басым бөлігі Оңтүстік Қазақстан, Алматы облыстарында және Алматы қаласында тіркелген. 100 қазақстандыққа орташа 21,7 автомобиль тиесілі. Астана қаласы және Алматы қаласы жеңіл автомобильмен едәуір қамтамасыз етілген.

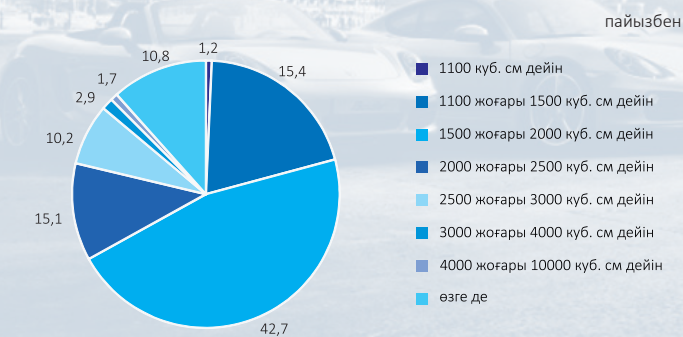
2017 жылғы 1 қаңтарға тіркелген жеңіл автомобильдердің қолда бары

	Барлығы	Соның ішінде тиесілері		Халықтың 100 адамға шаққандағы автомобильдер саны	бірлік
		жеке тұлғалар	заңды тұлғалар		
Қазақстан Республикасы	3 845 301	3 635 038	210 263	21,7	
Ақмола	177 761	166 895	10 866	23,9	
Ақтөбе	152 448	144 119	8 329	18,2	
Алматы	471 018	459 807	11 211	24,1	
Атырау	115 805	108 435	7 370	19,4	
Батыс Қазақстан	118 239	111 298	6 941	18,5	
Жамбыл	190 881	185 243	5 638	17,1	
Қарағанды	283 413	271 809	11 604	20,5	
Қостанай	175 134	164 346	10 788	19,8	
Қызылорда	110 099	104 095	6 004	14,3	
Маңғыстау	139 068	131 791	7 277	22,1	
Оңтүстік Қазақстан	476 860	464 536	12 324	16,7	
Павлодар	157 688	149 543	8 145	20,8	
Солтүстік Қазақстан	149 000	140 896	8 104	26,2	
Шығыс Қазақстан	306 285	293 127	13 158	21,9	
Астана қаласы	246 851	229 692	17 159	28,2	
Алматы қаласы	459 501	425 077	34 424	26,8	
Дипломатиялық нөмірлер	21 683	7 643	14 040	-	
Өңірі көрсетілмеген	93 567	76 686	16 881	-	

Халықтың 100 адамға шаққандағы автомобильдер саны



Автомобильдердің қозғалтқыш көлемі бойынша бөлінуі



2017 жылғы 1 қаңтарға қозғалтқыш көлемі бойынша жеңіл автомобильдердің саны

										бірлік
	Барлығы	Қозғалтқыш көлемімен								
		1100 күб.см дейін	1100 жоғары 1500 күб. см дейін	1500 жоғары 2000 күб. см дейін	2000 жоғары 2500 күб. см дейін	2500 жоғары 3000 күб. см дейін	3000 жоғары 4000 күб. см дейін	4000 жоғары 10000 күб. см дейін	өзге де	
Қазақстан Республикасы	3 845 301	45 940	590 547	1 641 547	579 650	392 807	111 194	66 415	417 201	
Ақмола	177 761	1 257	35 757	82 020	20 911	13 136	2 508	1 519	20 653	
Ақтөбе	152 448	1 254	20 275	76 121	15 514	15 168	2 952	1 903	19 261	
Алматы	471 018	6 768	81 172	204 644	94 436	53 523	11 768	6 348	12 359	
Атырау	115 805	725	13 558	58 466	12 577	13 953	2 297	1 538	12 691	
Батыс Қазақстан	118 239	925	13 987	61 689	10 463	9 324	1 403	867	19 581	
Жамбыл	190 881	1 610	30 128	79 868	32 553	17 363	3 513	1 587	24 259	
Қарағанды	283 413	2 418	34 680	127 184	40 948	29 067	7 087	3 756	38 273	
Қостанай	175 134	1 334	34 796	83 028	18 578	10 260	2 341	1 312	23 485	
Қызылорда	110 099	474	15 736	48 180	19 006	13 067	2 028	1 562	10 046	
Маңғыстау	139 068	1 153	14 730	64 788	20 861	20 554	5 610	3 955	7 417	
Оңтүстік Қазақстан	476 860	7 415	105 091	207 070	72 448	34 423	7 632	4 826	37 955	
Павлодар	157 688	1 475	24 811	68 312	22 067	11 117	3 136	1 562	25 208	
Солтүстік Қазақстан	149 000	1 190	27 738	62 612	14 496	9 637	1 824	943	30 560	
Шығыс Қазақстан	306 285	2 909	59 445	125 462	40 894	24 757	6 216	3 026	43 576	
Астана қаласы	246 851	2 462	23 696	119 877	43 576	30 080	13 391	9 323	4 446	
Алматы қаласы	459 501	6 914	39 382	155 818	91 092	80 613	35 239	20 316	30 127	
Дипломатиялық нөмірлер	21 683	311	2 380	8 729	3 721	3 624	1 323	1 158	437	
Өңірі көрсетілмеген	93 567	5 346	13 185	7 679	5 509	3 141	926	914	56 867	

2017 жылғы 1 қаңтарға пайдаланатын отын типтері бойынша жеңіл автомобильдердің саны

	Барлығы	Жалпы санына %-бен
Жеңіл автомобильдердің саны, бірлік	3 845 301	100
соның ішінде пайдаланатын отын типтері бойынша:		
бензинді	3 603 175	93,7
дизель отыны	53 148	1,4
газбалонды	3 716	0,1
аралас	117 298	3,1
электрлі	725	0,02
отын түрі көрсетілмеген	67 239	1,7

Қазақстан Республикасында 2017 жылғы 1 қаңтардағы жағдай бойынша жеңіл автомобиль қозғалысын қамтамасыз ету үшін тіркелген жеңіл автомобильдердің жалпы санынан 93,7% басым бөлігі отын ретінде бензинді, 3,1%- аралас отынды, 1,4%- дизель отынын пайдаланды.

Ескерту:

"аралас" - бензинді, газбалонды және электрлі отында;

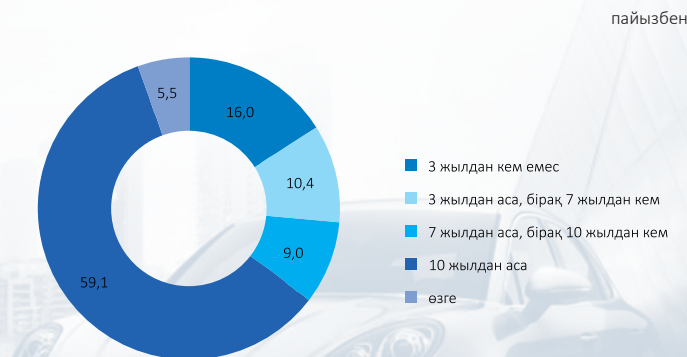
"электрлі" - электрлі аккумуляторды пайдалануымен.

Пайдаланылатын отын типі бойынша жеңіл автомобильдер саны

	Барлығы	Соның ішінде пайдаланатын отын типі бойынша					
		бензинді	дизель отыны	газбалонды	аралас	электрлі	отын түрі көрсетілмеген
Қазақстан Республикасы	3 845 301	3 603 175	53 148	3 716	117 298	725	67 239
Ақмола	177 761	167 851	1 506	52	709	1	7 642
Ақтөбе	152 448	135 023	596	432	14 555	3	1 839
Алматы	471 018	463 267	5 171	334	1 136	10	1 100
Атырау	115 805	107 126	2 604	228	5 195	-	652
Батыс Қазақстан	118 239	110 530	2 323	25	4 492	-	869
Жамбыл	190 881	181 284	3 188	101	2 444	3	3 861
Қарағанды	283 413	269 670	4 335	105	2 210	2	7 091
Қостанай	175 134	167 505	3 585	37	3 243	1	763
Қызылорда	110 099	105 493	684	167	3 493	-	262
Маңғыстау	139 068	83 814	1 750	53	50 881	12	2 558
Оңтүстік Қазақстан	476 860	466 577	2 220	331	3 624	2	4 106
Павлодар	157 688	151 636	703	14	1 908	1	3 426
Солтүстік Қазақстан	149 000	134 831	1 234	294	9 154	-	3 487
Шығыс Қазақстан	306 285	302 500	1 427	32	374	2	1 950
Астана қаласы	246 851	237 496	2 268	428	6 629	15	15
Алматы қаласы	459 501	429 387	17 260	677	5 878	63	6 236
Дипломатиялық нөмірлер	21 683	19 940	1 044	37	471	4	187
Өңірі көрсетілмеген	93 567	69 245	1 250	369	902	606	21 195

Дизель отынын пайдаланатын жеңіл автомобильдердің басым бөлігі Алматы қаласында – 17260 бірлік немесе дизель отынын пайдаланатын автомобильдердің жалпы санынан 32,5% тіркелді. Аралас отынды көбінесе Маңғыстау облысының автомобиль иелері - 50881 бірлік немесе 43,3% пайдаланады.

Шыққан жылы бойынша жеңіл автомобильдер саны



Қазақстан Республикасында 2017 жылғы 1 қаңтардағы жағдай бойынша шыққан жылы бойынша жеңіл автомобильдердің тіркелген жалпы санында шыққан жылы 10 жылдан (59,1%) асқан автомобильдер басым. Тіркелген автомобильдердің жалпы санында шыққан жылы 3 жылдан кем емес жеңіл автомобильдер 16%, шыққан жылы 3 жылдан 7 жылға дейін – 10,4%, 7 жылдан 10 жылға дейін – 9%-ды құрайды.